



## *Система работы учителя при подготовке учеников к ВПР*

Авсеенкова Татьяна Петровна,  
учитель начальных классов Муниципального  
бюджетного общеобразовательного учреждения  
«Средняя школа №2 города Рудня»

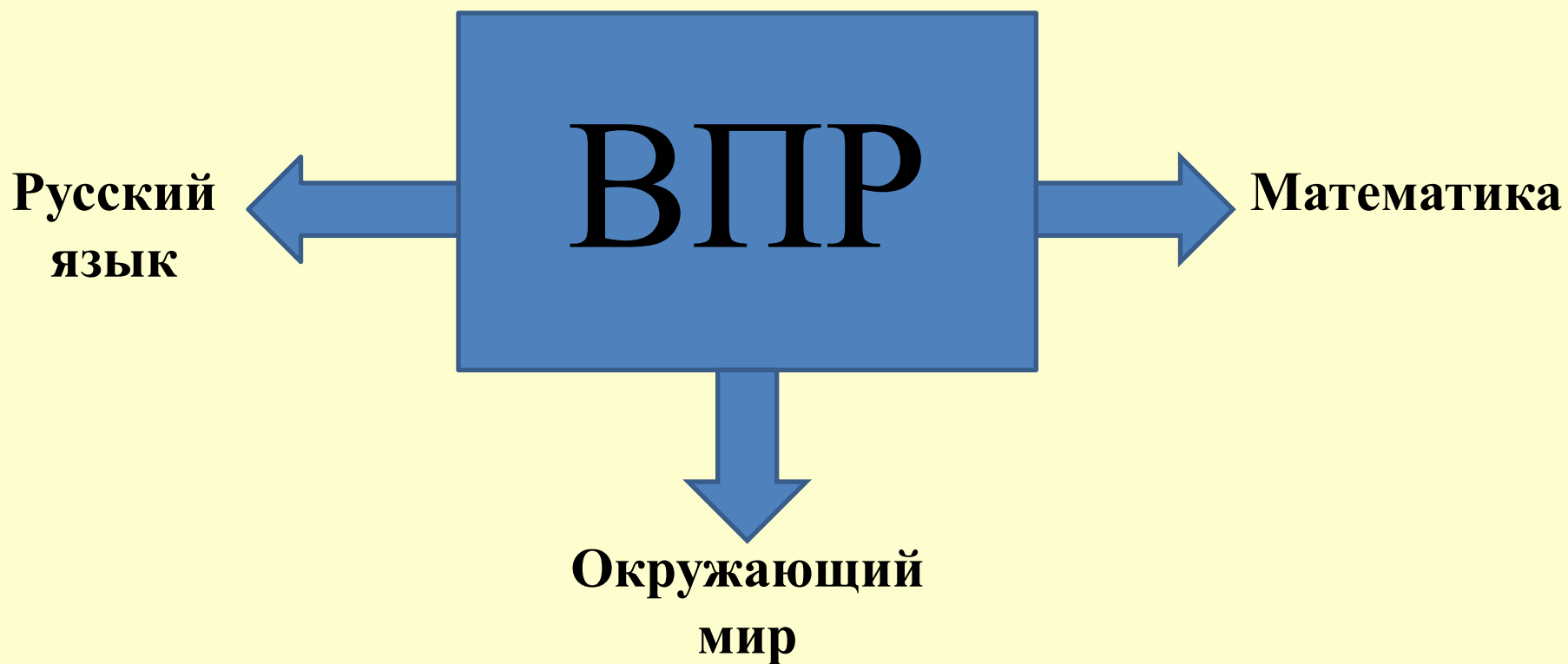





*Проведение ВПР в начальной школе направлено на помощь обучающимся, их родителям и школе, с тем чтобы:*


- выявить сильные и слабые места в преподавании предмета и скорректировать процесс обучения (в частности, с целью работы с отстающими обучающимися);
  - спланировать обучение педагогов на курсах повышения квалификации;
  - позволить детям избежать лишних стрессов на ГИА;
  - определить учителю и родителю образовательную траекторию ребенка;
  - определить, на каком реальном образовательном уровне по отношению к требованиям ФГОС находится школа, класс и ребенок.
- 


Подготовка к ВПР – это систематизированное повторение учебного материала






Для себя я выработала следующий **алгоритм работы**:

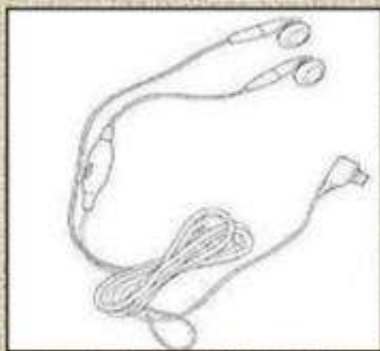

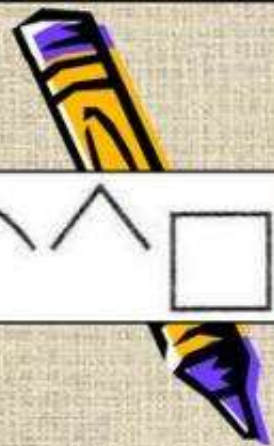
1. Повторение перечня планируемых результатов по предметам русский язык, математика, окружающий мир.
  2. Подбор заданий для проверки того, насколько усвоен каждый из этих предметов.
  3. Проведение обобщения и повторения по разделам учебной предметной программы.
  4. Выполнение проверочных работ на все разделы программы, вместе обсуждая план выполнения работы, особенности формулировок заданий и т.д.
  5. Ведение учета выявленных пробелов для адресной помощи в их ликвидации.
- 



## **Виды работ, которые можно использовать на уроках русского языка при подготовке к ВПР**

1. Орфографические минутки.
  2. Картинные диктанты.
  3. Объяснительные, предупредительные и проверочные диктанты.
  4. Списывание текстов с «пропущенными буквами».
  5. Классификация слов по наличию морфем в корне слова.
  6. Упражнения в классификации согласных звуков.
  7. Упражнения для развития умения разбирать слова по составу.
  8. Упражнения для развития умения распознавать части речи в предложении.
- 

Подбери слова к схемам.




наушники




повар



бабушка



подсвечник



корова




поднос





морковка






## **Варианты заданий для тренировки речи**


1. Даны текст и варианты заголовков к нему.
  2. Даны текст и вопросы к нему.
  3. Даны текст, инструкция по составлению плана и вариант плана к тексту.
  4. Даны условия, по которым ученик должен самостоятельно составить текст.
  5. Дан текст с перепутанными абзацами.
- 




**Виды работ, которые можно использовать на уроках математики при подготовке к ВПР**


1. Математические диктанты.
  2. Работа с карточками в парах.
  3. Работа с текстовыми задачами в группах.
  4. Круговые примеры.
  5. Математические загадки, кроссворды, магические квадраты, математическое лото.
  6. Интерактивные презентации.
- 






**Виды работ, которые можно использовать на уроках  
окружающего мира при подготовке к ВПР**

1. Практические работы в группах.
  2. Проведение опытов в парах.
  3. Мини-проекты.
  4. Дидактические игры.
- 



## **В своей работе я использую следующие советы:**

- *Сосредоточься!* Для тебя должны существовать только текст заданий и часы, регламентирующие время выполнения теста.
  - *Начни с простого!* Отвечай на те вопросы, в знании которых ты не сомневаешься, не останавливаясь на тех, которые могут вызвать долгие раздумья.
  - *Пропускай!* Надо научиться пропускать трудные или непонятные задания. Затем можно будет к ним вернуться.
  - *Читай задание до конца!* Спешка не должна приводить к тому, что ты стараешься понять условия задания "по первым словам" и достраиваешь концовку в собственном воображении. Это верный способ совершить досадные ошибки в самых легких вопросах.
  - *Думай только о текущем задании!* Когда ты видишь новое задание, забудь все, что было в предыдущем.
  - *Проверь!* Оставь время для проверки своей работы, хотя бы, чтобы успеть пробежать глазами и заметить явные ошибки.
  - *Не расстраивайся!* Стремись выполнить все задания.
- 

A spiral-bound notebook with a decorative border of autumn leaves in shades of yellow, orange, and red. The text is centered on the page.

СПАСИБО ЗА ВНИМАНИЕ!

УСПЕХОВ!